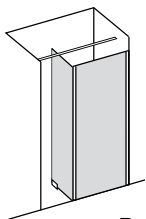




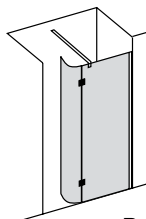
INHALT MODULA
СЕРИЯ MODULA
INDEX MODULA
INDICE MODULA

MF



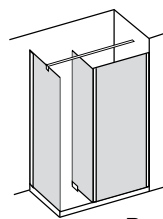
Page 20

MV



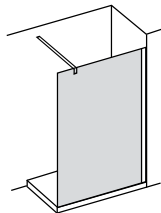
Page 22

ME



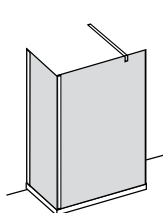
Page 24

MR-1



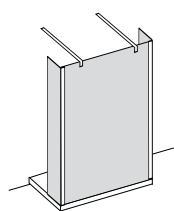
Page 26

MR-2



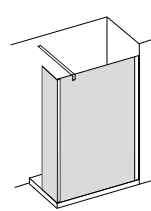
Page 28

MR-3



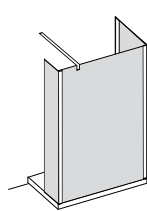
Page 30

MR-4



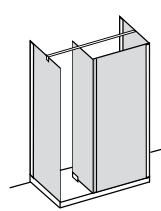
Page 32

MR-5



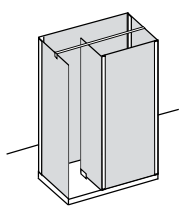
Page 34

MX-1



Page 36

MX-2



Page 38



RAHMENLOSE KABINEN

- Modulares System für Großraumduschen
- Design Studio Talocci
- Montage bodenbündig oder auf Duschtasse möglich
- Kabinenhöhe 1950 mm und Verstellbereich bis 50 mm
- Getestete Wasserdichtheit von 11 Liter/Minute
- Silikonfreier Wandanschluss
- Mit Kleiderhaken ausgestattet und Schattenprofil an der Wandbefestigung
- Bodenprofil zum Ausgleich von Unebenheiten



БЕСПРОФИЛЬНЫЕ КАБИНЫ

- модульная система для больших душевых
- дизайн от Talocci
- монтаж возможен на душевой поддон и пол (плитку)
- высота кабины 1950 мм и диапазон регулировки до 50 мм
- проверенная герметичность до 11 л/мин.
- вертикальный профиль не требует нанесения силиконового герметика
- с крючком и теневым настенным профилем
- напольный профиль для компенсации нервностей



FRAMELESS SHOWER ENCLOSURE

- Modular system for extra-large shower areas
- Design Studio Talocci
- Assembly is possible on a shower tray or flush to the floor
- Enclosures height of 1950 mm and adjustability up to 50 mm
- Tested to be watertight 11 litres per minute
- Silicone free wall junction
- With coat hook and shadow profile on the wall side
- With floor profile to compensate for unevenness



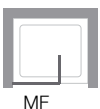
CABINA DE DUCHA SIN PERFIL

- Sistema modular para las duchas de medidas grandes
- Design Studio Talocci
- Permite instalarla al suelo o sobre el plato de ducha
- Altura 1950 mm y extensibilidad hasta 50 mm
- No sale el agua al exterior de 11 litros/minutos
- Fijación a pared sin necesidad de silicona
- Con percha y perfil mural oculto
- El perfil permite ajustar las desigualdades

MODULA MF



Artikelbezeichnung Описание артикула Model description Descripción artículo	Artikel Артикул Model Código	Maße Размеры Sizes Medidas mm		Verstellbarkeit Диапазон регулировки Adjustability Extensibilidad mm	Maß Размер Size Medidas mm		
		A	B		A	D	
<p>Fronteinstieg* Фронтальный вход Front entry* Entrada frontal*</p>	0903 MF	1400 x	800	1365 - 1405	160	560	
	0904 MF	1400 x	900	1365 - 1405	310	560	
	0905 MF	1400 x	1000	1365 - 1405	310	560	
	1102 MF	1600 x	750	1565 - 1605	160	560	
	1103 MF	1600 x	800	1565 - 1605	160	560	
	1104 MF	1600 x	900	1565 - 1605	310	560	
	1105 MF	1600 x	1000	1565 - 1605	310	560	





ARTIKEL - АРТИКУЛ - MODEL - CÓDIGO			GL	GE**
	140 x 80 cm *	0903 MF	815,00 €	990,00 €
	140 x 90 cm *	0904 MF	840,00 €	1.015,00 €
	140 x 100 cm *	0905 MF	840,00 €	1.015,00 €
	160 x 75 cm *	1102 MF	850,00 €	1.040,00 €
	160 x 80 cm *	1103 MF	850,00 €	1.040,00 €
	160 x 90 cm *	1104 MF	875,00 €	1.065,00 €
	160 x 100 cm *	1105 MF	875,00 €	1.065,00 €



*Dem Auftrag immer Zeichnung und genaue Maße (mit/ohne Duschtasse) beifügen
 *Всегда прикладывайте к заказу чертеж с точными размерами (и видом монтажа – на душевой поддон или пол)
 *Add to the order always drawing and exact sizes (with/without shower tray)
 *Siempre se deberá añadir al pedido, el dibujo y las medidas (con/sin plato de ducha)

AUFPREISE - НАЦЕНКА - SURCHARGES - SOBREPREGIOS			
<small>(andere nicht angeführte min./max. Maße auf Anfrage - Другие минимальные /максимальные размеры по запросу - other not mentioned min./max. measurements on request)</small>			
	Sonderfarben nicht möglich Другие цвета не возможны Special colours not available		
	Breite / Ширина / Width	+ 25 %	(min. 1200 - max. 2000 mm)
	Höhe / Высота / Height		(max. 2000 mm)
	Breite+Höhe / Ширина+Высота / Width+Height		
	Spezialanfertigungen / Специальные конфигурации / Special constructions	+ 40 %	
	Anti-Kalk-Beschichtung (nur bei GL und GE) Антиизвестковое покрытие (только для GL и GE) Anti-calcium-protection (only for glass GL and GE)		230,00 € (komplett/Полностью/complete)

** Lieferzeit für Sonderlösungen und Glas GE - Сроки поставки спецразмеров и стекла GE - Delivery time for special solutions and glass GE: 2 - 3 Wochen - недели - weeks

MODULA MV



High
GLASS



MV
1950

6 mm
GL

05

Artikelbezeichnung Описание артикула Model description Descripción artículo	Artikel Артикул Model Código	Maße Размеры Sizes Medidas mm		Verstellbarkeit Диапазон регулировки Adjustability Extensibilidad mm		Verstellbarkeit Диапазон регулировки Adjustability Extensibilidad mm		Maß Размер Size Medidas mm		
		A**	B	A	B	C	D	E		
<p>Fronteinstieg mit 1 Drehelement Фронтальный вход с 1 поворотным элементом Front entry with 1 pivoting element Entrada frontal con 1 elemento pivotante</p>	1902 MV - L/R*	1200**	750	40	710 - 760	860 - 900	410	460		
	1903 MV - L/R*	1200**	800	40	760 - 810	860 - 900	460	460		
	1904 MV - L/R*	1200**	900	40	860 - 910	860 - 900	560	460		
	1905 MV - L/R*	1200**	1000	40	960 - 1010	860 - 900	660	460		
	1902 MV - L/R*	1400**	750	40	710 - 760	860 - 900	410	660		
	1903 MV - L/R*	1400**	800	40	760 - 810	860 - 900	460	660		
	1904 MV - L/R*	1400**	900	40	860 - 910	860 - 900	560	660		
	1905 MV - L/R*	1400**	1000	40	960 - 1010	860 - 900	660	660		

** Minimum Nischenmaß / Минимальный размер ниши / Minimum size front entry / Medida mínima en nicho = 1055 mm

*In der Bestellung die Wandanschlussseite definieren (links L - rechts R) / В заказе указывайте сторону стены, к которой монтируется кабина (слева L - справа - R)
Define the assembly side when ordering (left L - right R) / Lado de la asamblea se indican en el pedido (izquierda L - derecha R)




E-lite EW-3
(Special)





ARTIKEL - АРТИКУЛ - MODEL - CÓDIGO			GL	
	120 x 75 cm *	1902 MV - L/R	1.025,00 €	
	120 x 80 cm *	1903 MV - L/R	1.035,00 €	
	120 x 90 cm *	1904 MV - L/R	1.045,00 €	
	120 x 100 cm *	1905 MV - L/R	1.060,00 €	
	140 x 75 cm *	1902 MV - L/R	1.025,00 €	
	140 x 80 cm *	1903 MV - L/R	1.035,00 €	
	140 x 90 cm *	1904 MV - L/R	1.045,00 €	
	140 x 100 cm *	1905 MV - L/R	1.060,00 €	



- *Dem Auftrag immer Zeichnung und genaue Maße (mit/ohne Duschtasse) beifügen
- *Всегда прикладывайте к заказу чертеж с точными размерами (и видом монтажа – на душевой поддон или пол)
- *Add to the order always drawing and exact sizes (with/without shower tray)
- *Siempre se deberá añadir al pedido, el dibujo y las medidas (con/sin plato de ducha)

AUFPREISE - НАЦЕНКА - SURCHARGES - SOBREPREGIOS

(andere nicht angeführte min./max. Maße auf Anfrage - Другие минимальные /максимальные размеры по запросу - other not mentioned min./max. measurements on request)

	Sonderfarben nicht möglich Другие цвета не возможны Special colours not available	
	Breite / Ширина / Width	+ 25 % (min. 1055 - max. 2000 mm)
	Höhe / Высота / Height	auf Anfrage - по просьбе - on request
	Breite+Höhe / Ширина+Высота / Width+Height	auf Anfrage - по просьбе - on request
	Spezialanfertigungen / Специальные конфигурации / Special constructions	+ 40 %
	Anti-Kalk-Beschichtung (nur bei GL) Антиизвестковое покрытие (только для GL) Anti-calcium-protection (only for glass GL)	230,00 € (komplett/Полностью/complete)

** Lieferzeit für Sonderlösungen - Сроки поставки спецразмеров - Delivery time for special solutions: 2 - 3 Wochen - недели - weeks

MODULA ME

High
GLASS



ME
1950

6 mm **GL** **GE**

05



Artikelbezeichnung Описание артикула Model description Descripción artículo	Artikel Артикул Model Código	Maße Размеры Sizes Medidas mm		Verstellbarkeit Диапазон регулировки Adjustability Extensibilidad mm		Maß Размер Size Medidas mm		
		A	B	A	B	D	E	
<p>Fronteinstieg mit Stütze* Фронтальный вход с опорой Front entry with support* Entrada frontal con apoyo*</p>	0009 ME-F	1400		1360 - 1400		550		
	0011 ME-F	1600		1560 - 1600		550		
<p>Seitenwände mit Glashalterung* Боковые стенки со стеклянным держателем Side panels with bezel* Laterales con bisel*</p>	0002 ME-S		750		725 - 750	160		
	0003 ME-S		800		775 - 800	160		
	0004 ME-S		900		875 - 900	310		
	0005 ME-S		1000		975 - 1000	310		




ME-S





ARTIKEL - АРТИКУЛ - MODEL - CÓDIGO			GL	GE**
	140 cm *	0009 ME-F	640,00 €	775,00 €
	160 cm *	0011 ME-F	670,00 €	800,00 €
	75 cm *	0002 ME-S	565,00 €	685,00 €
	80 cm *	0003 ME-S	575,00 €	695,00 €
	90 cm *	0004 ME-S	595,00 €	720,00 €
	100 cm *	0005 ME-S	625,00 €	745,00 €



*Dem Auftrag immer Zeichnung und genaue Maße (mit/ohne Duschtasse) beifügen
 *Всегда прикладывайте к заказу чертеж с точными размерами (и видом монтажа – на душевой поддон или пол)
 *Add to the order always drawing and exact sizes (with/without shower tray)
 *Siempre se deberá añadir al pedido, el dibujo y las medidas (con/sin plato de ducha)

AUFPREISE - НАЦЕНКА - SURCHARGES - SOBREPREGIOS		
<small>(andere nicht angeführte min./max. Maße auf Anfrage - Другие минимальные /максимальные размеры по запросу - other not mentioned min./max. measurements on request)</small>		
	Sonderfarben nicht möglich Другие цвета не возможны Special colours not available	
	Breite / Ширина / Width	(min. 1200 - max. 2000 mm)
	Höhe / Высота / Height	+ 25 % (max. 2000 mm)
	Breite+Höhe / Ширина+Высота / Width+Height	
	Spezialanfertigungen / Специальные конфигурации / Special constructions	+ 40 %
	Anti-Kalk-Beschichtung (nur bei GL und GE) Антиизвестковое покрытие (только для GL и GE) Anti-calcium-protection (only for glass GL and GE)	230,00 € (komplett/Полностью/complete)

** Lieferzeit für Sonderlösungen und Glas GE - Сроки поставки спецразмеров и стекла GE - Delivery time for special solutions and glass GE: 2 - 3 Wochen - недели - weeks

MODULA MR-1



Artikelbezeichnung Описание артикула Model description Descripción artículo	Artikel Артикул Model Código	Maße Размеры Sizes Medidas mm		Verstellbarkeit Диапазон регулировки Adjustability Extensibilidad mm		Maß Размер Size Medidas mm	
		A	B	A	B		
<p>Raumabtrennung mit Stütze (Montage auf Duschtasse)* Душевая перегородка с опорой (монтаж на душевой поддон) Shower screen with support (installation on tray)* Separa el espacio con apoyo (montaje para plato)*</p>	1502 MR	1000 x	750	955 - 980	710 - 760		
	1503 MR	1000 x	800	955 - 980	760 - 810		
	1504 MR	1000 x	900	955 - 980	860 - 910		
	1505 MR	1000 x	1000	955 - 980	960 - 1010		
	1702 MR	1200 x	750	1155 - 1180	710 - 760		
	1703 MR	1200 x	800	1155 - 1180	760 - 810		
	1704 MR	1200 x	900	1155 - 1180	860 - 910		
	1705 MR	1200 x	1000	1155 - 1180	960 - 1010		
<p>Raumabtrennung mit Stütze (für Bodenmontage)* Душевая перегородка с опорой (монтаж на пол/плитку) Shower screen with support (installation on floor)* Separa el espacio con apoyo (para montaje sin plato)*</p>	1502 MR +	1000 x	750	990 - 1015	730 - 780		
	1503 MR +	1000 x	800	990 - 1015	780 - 830		
	1504 MR +	1000 x	900	990 - 1015	880 - 930		
	1505 MR +	1000 x	1000	990 - 1015	980 - 1030		
	1702 MR +	1200 x	750	1190 - 1215	730 - 780		
	1703 MR +	1200 x	800	1190 - 1215	780 - 830		
	1704 MR +	1200 x	900	1190 - 1215	880 - 930		
	1705 MR +	1200 x	1000	1190 - 1215	980 - 1030		



MR

MR



ARTIKEL - АРТИКУЛ - MODEL - CÓDIGO			GL	GE**
	100 x 75 cm *	1502 MR	615,00 €	750,00 €
	100 x 80 cm *	1503 MR	620,00 €	760,00 €
	100 x 90 cm *	1504 MR	625,00 €	770,00 €
	100 x 100 cm *	1505 MR	635,00 €	780,00 €
	120 x 75 cm *	1702 MR	640,00 €	775,00 €
	120 x 80 cm *	1703 MR	645,00 €	785,00 €
	120 x 90 cm *	1704 MR	650,00 €	790,00 €
	120 x 100 cm *	1705 MR	660,00 €	795,00 €
	100 x 75 cm *	1502 MR +	615,00 €	750,00 €
	100 x 80 cm *	1503 MR +	620,00 €	760,00 €
	100 x 90 cm *	1504 MR +	625,00 €	770,00 €
	100 x 100 cm *	1505 MR +	635,00 €	780,00 €
	120 x 75 cm *	1702 MR +	640,00 €	775,00 €
	120 x 80 cm *	1703 MR +	645,00 €	785,00 €
	120 x 90 cm *	1704 MR +	650,00 €	790,00 €
	120 x 100 cm *	1705 MR +	660,00 €	795,00 €



*Dem Auftrag immer Zeichnung und genaue Maße (mit/ohne Duschtasse) beifügen
 *Всегда прикладывайте к заказу чертеж с точными размерами (и видом монтажа – на душевой поддон или пол)
 *Add to the order always drawing and exact sizes (with/without shower tray)
 *Siempre se deberá añadir al pedido, el dibujo y las medidas (con/sin plato de ducha)

AUFPREISE - НАЦЕНКА - SURCHARGES - SOBREPREGIOS

(andere nicht angeführte min./max. Maße auf Anfrage - Другие минимальные /максимальные размеры по запросу - other not mentioned min./max. measurements on request)

	Sonderfarben nicht möglich Другие цвета не возможны Special colours not available		
	Breite / Ширина / Width	+ 25 %	(min. 400 - max. 1400 mm)
	Höhe / Высота / Height		(max. 2000 mm)
	Breite+Höhe / Ширина+Высота / Width+Height		
	Spezialanfertigungen / Специальные конфигурации / Special constructions	+ 40 %	
	Anti-Kalk-Beschichtung (nur bei GL und GE) Антиизвестковое покрытие (только для GL и GE) Anti-calcium-protection (only for glass GL and GE)		115,00 €

** Lieferzeit für Sonderlösungen und Glas GE - Сроки поставки спецразмеров и стекла GE - Delivery time for special solutions and glass GE: 2 - 3 Wochen - недели - weeks

MODULA MR-2



High
GLASS



MR-2
1950

6 mm GL GE

05

Artikelbezeichnung Описание артикула Model description Descripción artículo	Artikel Артикул Model Código	Maße Размеры Sizes Medidas mm		Verstellbarkeit Диапазон регулировки Adjustability Extensibilidad mm		Maß Размер Size Medidas mm	
		A	B	A	B		
<p>Raumabtrennung (Montage auf Duschtasse)* Душевая перегородка (монтаж на душевой поддон) Shower screen (installation on tray)* Separa el espacio (montaje para plato)*</p>	2005 MR-F	1000		960			
	2007 MR-F	1200		1160			
<p>Raumabtrennung (für Bodenmontage)* Душевая перегородка (монтаж на пол/плитку) Shower screen (installation on floor)* Separa el espacio (para montaje sin plato)*</p>	2005 MR-F +	1000		995			
	2007 MR-F +	1200		1195			
<p>Seitenteil mit Stütze* Боковая часть с опорой Side panel with support* Lateral con apoyo*</p>	2702 MR-S		750		725 - 750		
	2703 MR-S		800		775 - 800		
	2704 MR-S		900		875 - 900		
	2705 MR-S		1000		975 - 1000		





ARTIKEL - АРТИКУЛ - MODEL - CÓDIGO			GL	GE**
	100 cm *	2005 MR-F	420,00 €	515,00 €
	120 cm *	2007 MR-F	445,00 €	540,00 €
	100 cm *	2005 MR-F +	420,00 €	515,00 €
	120 cm *	2007 MR-F +	445,00 €	540,00 €
	75 cm *	2702 MR-S	470,00 €	565,00 €
	80 cm *	2703 MR-S	485,00 €	575,00 €
	90 cm *	2704 MR-S	510,00 €	600,00 €
	100 cm *	2705 MR-S	535,00 €	625,00 €

*Dem Auftrag immer Zeichnung und genaue Maße (mit/ohne Duschtasse) beifügen
 *Всегда прикладывайте к заказу чертеж с точными размерами (и видом монтажа – на душевой поддон или пол)
 *Add to the order always drawing and exact sizes (with/without shower tray)
 *Siempre se deberá añadir al pedido, el dibujo y las medidas (con/sin plato de ducha)

AUFPREISE - НАЦЕНКА - SURCHARGES - SOBREPREGIOS

(andere nicht angeführte min./max. Maße auf Anfrage - Другие минимальные /максимальные размеры по запросу - other not mentioned min./max. measurements on request)

	Sonderfarben nicht möglich Другие цвета не возможны Special colours not available		
	Breite / Ширина / Width	+ 25 %	(min. 400 - max. 1400 mm)
	Höhe / Высота / Height		(max. 2000 mm)
	Breite+Höhe / Ширина+Высота / Width+Height		
	Spezialanfertigungen / Специальные конфигурации / Special constructions	+ 40 %	
	Anti-Kalk-Beschichtung (nur bei GL und GE) Антиизвестковое покрытие (только для GL и GE) Anti-calcium-protection (only for glass GL and GE)		230,00 € (komplett/Полностью/complete)

** Lieferzeit für Sonderlösungen und Glas GE - Сроки поставки спецразмеров и стекла GE - Delivery time for special solutions and glass GE: 2 - 3 Wochen - недели - weeks

MODULA MR-3



High
GLASS

R



MR-3
1950

6 mm GL GE

05

Artikelbezeichnung Описание артикула Model description Descripción artículo	Artikel Артикул Model Código	Maße Размеры Sizes Medidas mm		Verstellbarkeit Диапазон регулировки Adjustability Extensibilidad mm		Maß Размер Size Medidas mm		
		A	B	A	B	D	E	
<p>Raumabtrennung mit 2 kurzen Seitenteilen (Montage auf Duschtasse)* Душевая перегородка с 2 короткими боковыми частями (монтаж на душевой поддон) Shower screen with 2 short side panels (installation on tray)* Separa el espacio con 2 laterales cortos (montaje para plato)*</p>	3502 MR	1000 x	750	970	710 - 760	550	160	
	3503 MR	1000 x	800	970	760 - 810	600	160	
	3504 MR	1000 x	900	970	860 - 910	550	310	
	3505 MR	1000 x	1000	970	960 - 1010	650	310	
	3702 MR	1200 x	750	1170	710 - 760	550	160	
	3703 MR	1200 x	800	1170	760 - 810	600	160	
	3704 MR	1200 x	900	1170	860 - 910	550	310	
	3705 MR	1200 x	1000	1170	960 - 1010	650	310	
<p>Raumabtrennung mit 2 kurzen Seitenteilen (für Bodenmontage)* Душевая перегородка с 2 короткими боковыми частями (монтаж на пол/плитку) Shower screen with 2 short side panels (installation on floor)* Separa el espacio con 2 laterales cortos (para montaje sin plato)*</p>	3502 MR +	1000 x	750	1005	730 - 780	550	160	
	3503 MR +	1000 x	800	1005	780 - 830	600	160	
	3504 MR +	1000 x	900	1005	880 - 930	550	310	
	3505 MR +	1000 x	1000	1005	980 - 1030	650	310	
	3702 MR +	1200 x	750	1205	730 - 780	550	160	
	3703 MR +	1200 x	800	1205	780 - 830	600	160	
	3704 MR +	1200 x	900	1205	880 - 930	550	310	
	3705 MR +	1200 x	1000	1205	980 - 1030	650	310	



ARTIKEL - АРТИКУЛ - MODEL - CÓDIGO			GL	GE**
	100 x 75 cm *	3502 MR	950,00 €	1.140,00 €
	100 x 80 cm *	3503 MR	955,00 €	1.150,00 €
	100 x 90 cm *	3504 MR	965,00 €	1.170,00 €
	100 x 100 cm *	3505 MR	995,00 €	1.200,00 €
	120 x 75 cm *	3702 MR	985,00 €	1.175,00 €
	120 x 80 cm *	3703 MR	995,00 €	1.190,00 €
	120 x 90 cm *	3704 MR	1.020,00 €	1.215,00 €
	120 x 100 cm *	3705 MR	1.035,00 €	1.240,00 €

	100 x 75 cm *	3502 MR +	950,00 €	1.140,00 €
	100 x 80 cm *	3503 MR +	955,00 €	1.150,00 €
	100 x 90 cm *	3504 MR +	965,00 €	1.170,00 €
	100 x 100 cm *	3505 MR +	995,00 €	1.200,00 €
	120 x 75 cm *	3702 MR +	985,00 €	1.175,00 €
	120 x 80 cm *	3703 MR +	995,00 €	1.190,00 €
	120 x 90 cm *	3704 MR +	1.020,00 €	1.215,00 €
	120 x 100 cm *	3705 MR +	1.035,00 €	1.240,00 €

- *Dem Auftrag immer Zeichnung und genaue Maße (mit/ohne Duschtasse) beifügen
- *Всегда прикладывайте к заказу чертеж с точными размерами (и видом монтажа – на душевой поддон или пол)
- *Add to the order always drawing and exact sizes (with/without shower tray)
- *Siempre se deberá añadir al pedido, el dibujo y las medidas (con/sin plato de ducha)

AUFPREISE - НАЦЕНКА - SURCHARGES - SOBREPREGIOS
(andere nicht angeführte min./max. Maße auf Anfrage - Другие минимальные /максимальные размеры по запросу - other not mentioned min./max. measurements on request)

	Sonderfarben nicht möglich Другие цвета не возможны Special colours not available	
	Breite / Ширина / Width	+ 25 % (min. 400 - max. 1400 mm)
	Höhe / Высота / Height	
	Breite+Höhe / Ширина+Высота / Width+Height	
	Spezialanfertigungen / Специальные конфигурации / Special constructions	+ 40 %
	Anti-Kalk-Beschichtung (nur bei GL und GE) Антиизвестковое покрытие (только для GL и GE) Anti-calcium-protection (only for glass GL and GE)	230,00 €

** Lieferzeit für Sonderlösungen und Glas GE - Сроки поставки спецразмеров и стекла GE - Delivery time for special solutions and glass GE: 2 - 3 Wochen - недели - weeks

MODULA MR-4



Artikelbezeichnung Описание артикула Model description Descripción artículo	Artikel Артикул Model Código	Maße Размеры Sizes Medidas mm		Verstellbarkeit Диапазон регулировки Adjustability Extensibilidad mm		Maß Размер Size Medidas mm		
		A	B	A	B	D	E	
<p>Raumabtrennung mit 1 kurzen Seitenteil (Montage auf Duschtasse)* Душевая перегородка с 1 короткой боковой частью (монтаж на душевой поддон) Shower screen with 2 short side panel (installation on tray)* Separa el espacio con 1 lateral corto (montaje para plato)*</p>	4502 MR	1000 x	750	965 - 990	710 - 760	550	160	
	4503 MR	1000 x	800	965 - 990	760 - 810	600	160	
	4504 MR	1000 x	900	965 - 990	860 - 910	550	310	
	4505 MR	1000 x	1000	965 - 990	960 - 1010	650	310	
	4702 MR	1200 x	750	1165 - 1190	710 - 760	550	160	
	4703 MR	1200 x	800	1165 - 1190	760 - 810	600	160	
	4704 MR	1200 x	900	1165 - 1190	860 - 910	550	310	
	4705 MR	1200 x	1000	1165 - 1190	960 - 1010	650	310	
<p>Raumabtrennung mit 1 kurzen Seitenteil (für Bodenmontage)* Душевая перегородка с 1 короткой боковой частью (монтаж на пол/плитку) Shower screen with 1 short side panel (installation on floor)* Separa el espacio con 1 lateral corto (para montaje sin plato)*</p>	4502 MR +	1000 x	750	1000 - 1025	730 - 780	550	160	
	4503 MR +	1000 x	800	1000 - 1025	780 - 830	600	160	
	4504 MR +	1000 x	900	1000 - 1025	880 - 930	550	310	
	4505 MR +	1000 x	1000	1000 - 1025	980 - 1030	650	310	
	4702 MR +	1200 x	750	1200 - 1225	730 - 780	550	160	
	4703 MR +	1200 x	800	1200 - 1225	780 - 830	600	160	
	4704 MR +	1200 x	900	1200 - 1225	880 - 930	550	310	
	4705 MR +	1200 x	1000	1200 - 1225	980 - 1030	650	310	





ARTIKEL - АРТИКУЛ - MODEL - CÓDIGO			GL	GE**
	100 x 75 cm *	4502 MR	775,00 €	925,00 €
	100 x 80 cm *	4503 MR	780,00 €	930,00 €
	100 x 90 cm *	4504 MR	795,00 €	940,00 €
	100 x 100 cm *	4505 MR	810,00 €	955,00 €
	120 x 75 cm *	4702 MR	800,00 €	960,00 €
	120 x 80 cm *	4703 MR	810,00 €	965,00 €
	120 x 90 cm *	4704 MR	820,00 €	975,00 €
	120 x 100 cm *	4705 MR	825,00 €	990,00 €

	100 x 75 cm *	4502 MR +	775,00 €	925,00 €
	100 x 80 cm *	4503 MR +	780,00 €	930,00 €
	100 x 90 cm *	4504 MR +	795,00 €	940,00 €
	100 x 100 cm *	4505 MR +	810,00 €	955,00 €
	120 x 75 cm *	4702 MR +	800,00 €	960,00 €
	120 x 80 cm *	4703 MR +	810,00 €	965,00 €
	120 x 90 cm *	4704 MR +	820,00 €	975,00 €
	120 x 100 cm *	4705 MR +	825,00 €	990,00 €



*Dem Auftrag immer Zeichnung und genaue Maße (mit/ohne Duschtasse) beifügen
 *Всегда прикладывайте к заказу чертеж с точными размерами (и видом монтажа – на душевой поддон или пол)
 *Add to the order always drawing and exact sizes (with/without shower tray)
 *Siempre se deberá añadir al pedido, el dibujo y las medidas (con/sin plato de ducha)

AUFPREISE - НАЦЕНКА - SURCHARGES - SOBREPREGIOS

(andere nicht angeführte min./max. Maße auf Anfrage - Другие минимальные /максимальные размеры по запросу - other not mentioned min./max. measurements on request)

	Sonderfarben nicht möglich Другие цвета не возможны Special colours not available		
	Breite / Ширина / Width	+ 25 %	(min. 400 - max. 1400 mm)
	Höhe / Высота / Height		(max. 2000 mm)
	Breite+Höhe / Ширина+Высота / Width+Height		
	Spezialanfertigungen / Специальные конфигурации / Special constructions	+ 40 %	
	Anti-Kalk-Beschichtung (nur bei GL und GE) Антиизвестковое покрытие (только для GL и GE) Anti-calcium-protection (only for glass GL and GE)		230,00 €

** Lieferzeit für Sonderlösungen und Glas GE - Сроки поставки спецразмеров и стекла GE - Delivery time for special solutions and glass GE: 2 - 3 Wochen - недели - weeks

MODULA MR-5



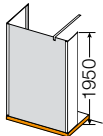
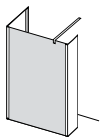
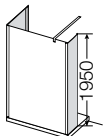
High
GLASS



MR-5
1950

6 mm GL GE

05

Artikelbezeichnung Описание артикула Model description Descripción artículo	Artikel Артикул Model Código	Maße Размеры Sizes Medidas mm		Verstellbarkeit Диапазон регулировки Adjustability Extensibilidad mm		Maß Размер Size Medidas mm		
		A	B	A	B	D	E	
 <p>Raumabtrennung (Montage auf Duschtasse)* Душевая перегородка (монтаж на душевой поддон) Shower screen (installation on tray)* Separa el espacio (montaje para plato)*</p>	5005 MR-F	1000		970				
	5007 MR-F	1200		1170				
 <p>Raumabtrennung (für Bodenmontage)* Душевая перегородка (монтаж на пол/плитку) Shower screen (installation on floor)* Separa el espacio (para montaje sin plato)*</p>	5005 MR-F +	1000		1005				
	5007 MR-F +	1200		1205				
 <p>Seitenteile mit Stütze* Боковая часть с опорой* Side panels with support* Laterales con apoyo*</p>	5702 MR-S		750		725 - 750	550	160	
	5703 MR-S		800		775 - 800	600	160	
	5704 MR-S		900		875 - 900	550	310	
	5705 MR-S		1000		975 - 1000	650	310	





ARTIKEL - АРТИКУЛ - MODEL - CÓDIGO			GL	GE**
	100 cm *	5005 MR-F	420,00 €	515,00 €
	120 cm *	5007 MR-F	445,00 €	540,00 €
	100 cm *	5005 MR-F +	420,00 €	515,00 €
	120 cm *	5007 MR-F +	445,00 €	540,00 €
	75 cm *	5702 MR-S	660,00 €	790,00 €
	80 cm *	5703 MR-S	670,00 €	800,00 €
	90 cm *	5704 MR-S	695,00 €	820,00 €
	100 cm *	5705 MR-S	720,00 €	850,00 €



- *Dem Auftrag immer Zeichnung und genaue Maße (mit/ohne Duschtasse) beifügen
- *Всегда прикладывайте к заказу чертеж с точными размерами (и видом монтажа – на душевой поддон или пол)
- *Add to the order always drawing and exact sizes (with/without shower tray)
- *Siempre se deberá añadir al pedido, el dibujo y las medidas (con/sin plato de ducha)

AUFPREISE - НАЦЕНКА - SURCHARGES - SOBREPREGIOS		
<small>(andere nicht angeführte min./max. Maße auf Anfrage - Другие минимальные /максимальные размеры по запросу - other not mentioned min./max. measurements on request)</small>		
	Sonderfarben nicht möglich Другие цвета не возможны Special colours not available	
	Breite / Ширина / Width	+ 25 % (min. 400 - max. 1400 mm)
	Höhe / Высота / Height	
	Breite+Höhe / Ширина+Высота / Width+Height	
	Spezialanfertigungen / Специальные конфигурации / Special constructions	+ 40 %
	Anti-Kalk-Beschichtung (nur bei GL und GE) Антиизвестковое покрытие (только для GL и GE) Anti-calcium-protection (only for glass GL and GE)	230,00 € (komplett/Полностью/complete)

** Lieferzeit für Sonderlösungen und Glas GE - Сроки поставки спецразмеров и стекла GE - Delivery time for special solutions and glass GE: 2 - 3 Wochen - недели - weeks

MODULA MX-1

High
GLASS

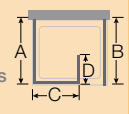
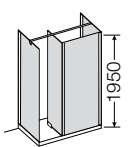


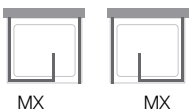
MX-1
1950

6 mm **GL** **GE**

05



Artikelbezeichnung Описание артикула Model description Descripción artículo	Artikel Артикул Model Código	Maße Размеры Sizes Medidas mm	Maß Размер Size Medidas mm 
 <p> Fronteinstieg mit 2 Seitenteilen und Stütze* Душевая перегородка с фронтальным входом, 2 боковыми частями и опорой* Front entry with 2 side panels and support* Entrada frontal con 2 laterales y apoyo* </p>	0030 MX	Variabel - регулируемые - variable - variable	



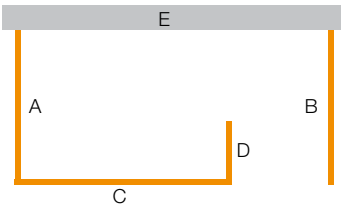


ARTIKEL - АРТИКУЛ - MODEL - CÓDIGO		GL**	GE**
	0030 MX *	635,00 €**	765,00 €**

** Der Kabinenpreis wird nach den Laufmetern der einzelnen Elemente der Kabine berechnet (A+B+C+D = gesamte Laufmeter)

** Цена кабины считается по погонным метрам отдельных элементов (A+B+C+D = сумма погонных метров)

** The enclosure price is calculated by the linear metre (A+B+C+D = total linear metre)



*Dem Auftrag immer Zeichnung und genaue Maße (mit/ohne Duschtasse) beifügen

*Всегда прикладывайте к заказу чертеж с точными размерами (и видом монтажа – на душевой поддон или пол)

*Add to the order always drawing and exact sizes (with/without shower tray)

*Siempre se deberá añadir al pedido, el dibujo y las medidas (con/sin plato de ducha)

AUFPREISE - НАЦЕНКА - SURCHARGES - SOBREPREGIOS

(andere nicht angeführte min./max. Maße auf Anfrage - Другие минимальные /максимальные размеры по запросу - other not mentioned min./max. measurements on request)

	Sonderfarben nicht möglich Другие цвета не возможны Special colours not available		
	Breite / Ширина / Width	+ 0 %	(auf Anfrage - по просьбе - on request)
	Höhe / Высота / Height	+ 25 %	(max. 2000 mm)
	Breite+Höhe / Ширина+Высота / Width+Height	+ 40 %	
	Spezialanfertigungen / Специальные конфигурации / Special constructions		
	Anti-Kalk-Beschichtung (nur bei GL und GE) Антиизвестковое покрытие (только для GL и GE) Anti-calcium-protection (only for glass GL and GE)		115,00 € (pro Lfm./за погонный метр/per lm.)

** Lieferzeit - Сроки поставки - Delivery time: 2 - 3 Wochen - недели - weeks

MODULA MX-2



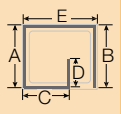
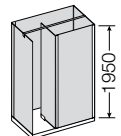
High
GLASS



MX-2
1950

6 mm **GL** **GE**

05

Artikelbezeichnung Описание артикула Model description Descripción artículo	Artikel Артикул Model Código	Maße Размеры Sizes Medidas mm	Maß Размер Size Medidas mm 												
 <p>Fronteinstieg mit 3 Seitenteilen* Душевая перегородка с фронтальным входом и 3 боковыми частями* Front entry with 3 side panels* Entrada frontal con 3 laterales*</p>	0040 MX	Variabel - регулируемые - variable - variable	<table border="1"> <tr><td></td><td></td><td></td></tr> <tr><td></td><td></td><td></td></tr> <tr><td></td><td></td><td></td></tr> <tr><td></td><td></td><td></td></tr> </table>												



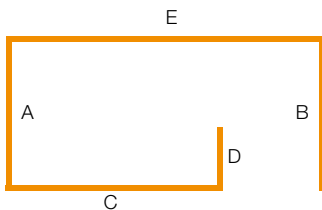


ARTIKEL - АРТИКУЛ - MODEL - CÓDIGO		GL**	GE**
	0040 MX *	685,00 € **	815,00 € **

** Der Kabinenpreis wird nach den Laufmetern der einzelnene Elemente der Kabine berechnet (A+B+C+D+E) = gesamte Laufmeter)

** Цена кабины считается по погонным метрам отдельных элементов (A+B+C+D+E)= сумма погонных метров)

** The enclosure price is calculated by the linear metre (A+B+C+D+E) = total linear metre)



- *Dem Auftrag immer Zeichnung und genaue Maße (mit/ohne Duschtasse) beifügen
- *Всегда прикладывайте к заказу чертеж с точными размерами (и видом монтажа – на душевой поддон или пол)
- *Add to the order always drawing and exact sizes (with/without shower tray)
- *Siempre se deberá añadir al pedido, el dibujo y las medidas (con/sin plato de ducha)

AUFPREISE - НАЦЕНКА - SURCHARGES - SOBREPREGIOS
(andere nicht angeführte min./max. Maße auf Anfrage - Другие минимальные /максимальные размеры по запросу - other not mentioned min./max. measurements on request)

	Sonderfarben nicht möglich Другие цвета не возможны Special colours not available		
	Breite / Ширина / Width	+ 0 %	(auf Anfrage - по просьбе - on request)
	Höhe / Высота / Height	+ 25 %	(max. 2000 mm)
	Breite+Höhe / Ширина+Высота / Width+Height	+ 25 %	
	Spezialanfertigungen / Специальные конфигурации / Special constructions	+ 40 %	
	Anti-Kalk-Beschichtung (nur bei GL und GE) Антиизвестковое покрытие (только для GL и GE) Anti-calcium-protection (only for glass GL and GE)		115,00 € (pro Lfm./за погонный метр/per lm.)

** Lieferzeit - Сроки поставки - Delivery time: 2 - 3 Wochen - недели - weeks